







Вырежи кокошник, укрась его цветами,  
нарисуй лицо и сделай сережки из пластилина.



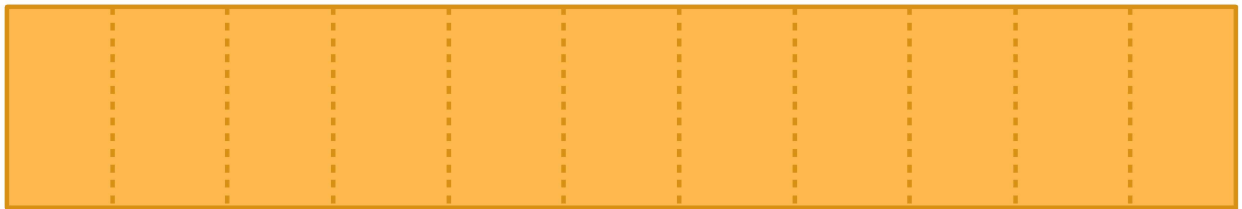
Вырежи шапку и лапы медведя.  
Сложи прямоугольник в гармошку и  
сделай Мише гармонь.









<https://oxymaxplayroom.com/ru/>



Возьми одноразовую тарелку и укрась ее рисунком по образцу или используй нарисованную тарелку для творчества.



Возьми одноразовую тарелку и укрась ее рисунком по образцу или используй нарисованную тарелку для творчества.





<https://oxymaxplayroom.com/ru/>





<https://oxymaxplayroom.com/ru/>









<https://oxymaxplayroom.com/ru/>





<https://oxymaxplayroom.com/ru/>





<https://oxymaxplayroom.com/ru/>






<https://oxymaxplayroom.com/ru/>

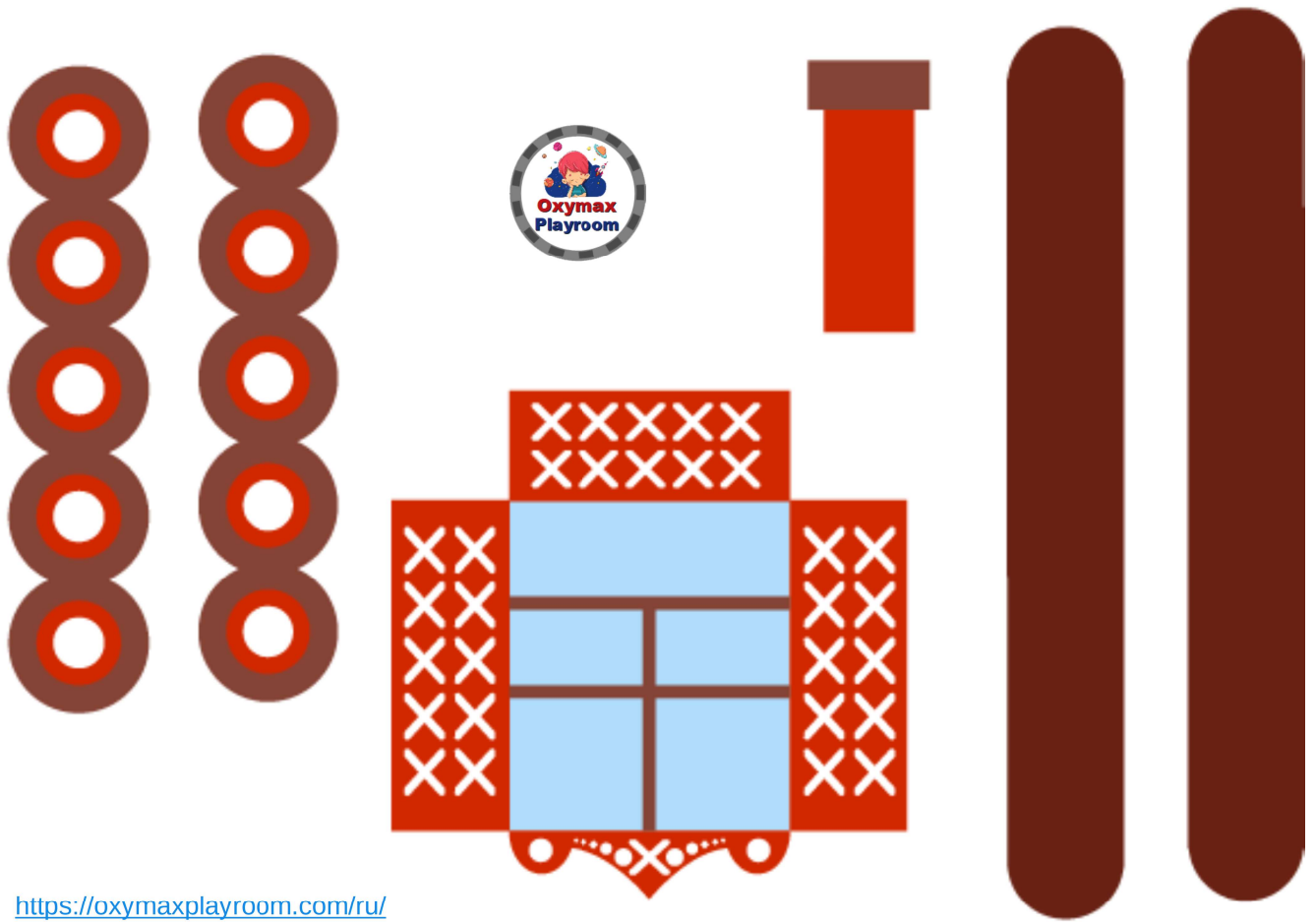




Давай мы с тобой сделаем гусли. Вырежи гусли, проделай отверстия и протяни в них нитки. А ты знаешь, что такое гусли?



Ты знаешь, как называется этот дом? Изба! Давай мы с тобой построим избу. Вырежи людей, они будут жить в нашей избе.



<https://oxymaxplayroom.com/ru/>





Ты знаешь, что такое самовар? Для чего он нужен? Вырежи узоры и укрась самовар.









Ты знаешь, что такое самовар? Для чего он нужен? Вырежи узоры и укрась самовар.





Давай мы с тобой сделаем солнышко.  
Нарежь полосочки и согни их пополам – это будет его лучики.



Посмотри, какой красивый кувшин.  
Возьми пластилин и укрась его рисунком.



Вырежи и укрась одежду цветами или нарисуй свой узор.  
Добавь к данному рисунку красивые стройные березки.